

# 6 PASSOS

Para Abrir uma Unidade Escoteira Local



**Escoteiros do Brasil**  
Rio de Janeiro

## APRESENTAÇÃO

A União dos Escoteiros do Brasil é uma Instituição civil filantrópica e de utilidade pública, cujo objetivo é promover a educação dos jovens para a cidadania plena, de caráter, liderança efetiva, com colaboração de adultos voluntários, sem vínculos político-partidários, que valoriza a participação de todas as pessoas.

Este folheto reúne informações básicas, para pessoas que acreditam na juventude. São apresentados os passos para a criação de um Grupo Escoteiro ou Seção Escoteira Autônoma numa cidade, bairro ou organização.

Participando do Escotismo as crianças e jovens poderão praticar atividades sadias, relacionadas com o seu desenvolvimento pessoal, utilizando o método de autodesenvolvimento que maior sucesso alcançou em todo o mundo.

No Escotismo os adultos encontrarão meios de servir a comunidade, contribuindo para a educação da juventude. Terão a oportunidade de ampliar sua experiência de vida, fazer novas amizades e participar de uma rede mundial que é composta por mais de 60 milhões de jovens e adultos ao redor do mundo.

## SUMÁRIO

Título	Página
<b>FUNDAMENTOS DO ESCOTISMO</b>	<b>4</b>
A União dos Escoteiros do Brasil	4
Propósito	4
Princípios	4
O Método Escoteiro	4
<b>O PROGRAMA EDUCATIVO</b>	<b>5</b>
<b>COMO SURTIU O ESCOTISMO</b>	<b>5</b>
<b>ORGANIZAÇÃO DO ESCOTISMO</b>	<b>6</b>
Principais órgãos de um Grupo Escoteiro	6
<b>COMO ABRIR UM GRUPO ESCOTEIRO</b>	<b>7</b>
1º Passo – Reunião com os interessados	7
2º Passo – Reunião com o Escritório Regional	8
3º Passo – Solicitação de uma palestra para a comunidade	8
4º Passo – Realizando a palestra e definindo uma Comissão Organizadora	8
5º Passo – Solicitando Autorização Provisória e montando a estrutura	9
6º Passo – Capacitação dos adultos. Trabalhando com os jovens - Fundação do Grupo	10
<b>COMO ABRIR UMA SEÇÃO ESCOTEIRA AUTONOMA</b>	<b>12</b>
1º Passo – Reunião com o Escritório Regional	13
2º Passo – Solicitação de uma palestra para a comunidade	13
3º Passo – Realizando a palestra	14
4º Passo – Solicitando Autorização Provisória e montando a estrutura	14
5º Passo – Capacitação dos adultos. Estruturando a Seção - Fundado a Unidade Escoteia	14
6º Passo – Fundação da Seção Escoteira	15
<b>MODELOS DE CORRESPONDÊNCIA</b>	<b>17</b>
Anexo 1 – Solicitação para realização da palestra informativa	17
Anexo 2 – Requerimento de Autorização Provisória	18
Anexo 3 – Informações básicas do Grupo Escoteiro	19
Anexo 4 – Declaração de Idoneidade e Autorização de Acesso a Certidões	21
Anexo 5 – Comunicado de Assembleia de Grupo	22
Anexo 6 – Comunicado de cerimônia de promessa e integração	23
Anexo 7 - Modelo de Convocação para Assembleia	24

## A União dos Escoteiros do Brasil

A União dos Escoteiros do Brasil - UEB, fundada em 04/11/1924, é uma sociedade civil de âmbito nacional, de direito privado e sem fins lucrativos, de caráter educacional, cultural, ambiental, beneficente e filantrópico, reconhecida de utilidade pública, que congrega todos quantos pratiquem o Escotismo no Brasil (Estatuto da UEB - Art 1º)



O Movimento Escoteiro é a maior organização mundial da juventude, com cerca de 40 milhões de membros. No Brasil a União dos Escoteiros do Brasil – UEB – reúne mais de 100.000 associados, entre jovens e adultos que atuam como lideranças em suas comunidades.

### Propósito (Para que serve)

O propósito do **Movimento Escoteiro é contribuir para que os jovens assumam seu próprio desenvolvimento**, especialmente do CARÁTER, ajudando-os a realizar suas plenas potencialidades físicas, intelectuais, sociais, afetivas e espirituais, como cidadãos responsáveis, participantes e úteis à comunidade, conforme definido pelo seu projeto educativo.

### Princípios (os valores)

O Escotismo auxilia os jovens na construção de uma escala de valores que os leva a vivenciar a cidadania plena. Os princípios do Escotismo estão baseados em:

- Deveres para com Deus;
- Deveres para consigo mesmo;
- Deveres para com o Próximo.

### O Método Escoteiro (como fazemos)

O Método Escoteiro caracteriza-se pelo conjunto dos seguintes pontos que orientam o trabalho educativo desenvolvido com os jovens. Sua aplicação e seus resultados são avaliados constantemente, inclusive com a participação dos próprios jovens.

#### O Método Escoteiro é caracterizado pela aplicação simultânea de seus cinco pontos:

1. Aceitação da Promessa e Lei Escoteiras.
2. Aprender fazendo.
3. Vida em equipe.
4. Atividades Progressivas, Atraentes e Variadas.
5. Desenvolvimento Pessoal com Orientação Individual.

## O PROGRAMA EDUCATIVO

O Programa é aplicado através do Método Escoteiro e é composto por um conjunto de atividades adequadas a cada faixa etária, proporcionando experiências e conhecimentos que serão úteis por toda a vida. O Programa tem atualizações periódicas com o objetivo de manter-se atrativo diante dos interesses, necessidades e anseios da juventude.

O Escotismo, é dividido em quatro Ramos de acordo com faixas etárias para ambos os sexos:

- ALCATÉIA - Lobinho(as) 6,5 (alfabetizado/a) a 10 anos;
- TROPA ESCOTEIRA - Escoteiro(as) 11 a 14 anos;
- TROPA SÊNIOR - Seniores e Guias 15 a 17 anos;
- CLÂ - Pioneiros(as) 18 a 21 anos.

## COMO SURTIU O ESCOTISMO

Em 22 de fevereiro de 1857, nascia em Londres Robert Stephenson Smith Baden Powell, que mais tarde seria conhecido como fundador do Escotismo.

Baden-Powell seguiu a carreira militar e destacou-se como oficial do Exército Britânico, sendo inclusive o mais jovem militar a chegar ao posto de general. Ficou famoso comandando a guarnição inglesa durante os 217 dias do cerco de Mafeking que resistiu ao assédio de um inimigo mais numeroso e bem equipado. Sob seu comando, foi organizado com os adolescentes da cidade, um corpo de cadetes, que fazia serviços auxiliares, liberando os adultos para frente de batalha. De regresso à Inglaterra, já como herói nacional, "B-P", como era carinhosamente chamado o Cel. Baden Powell, aprofundou seus estudos sobre a juventude formulando um programa educativo, voltado para o desenvolvimento da cidadania, baseado em jogos e atividades ao ar livre. Em 1907 realizou o primeiro acampamento escoteiro na ilha de Brownsea, quando pôs em prática suas idéias. Motivado pelo sucesso do acampamento, publica no início de 1908, o livro "Scouting for Boys" (Escotismo para rapazes), que se tornou uma verdadeira "febre" na juventude da época, desencadeando a fundação do Escotismo, que veio a tornar-se o maior Movimento Juvenil de todos os tempos.

Hoje o Movimento Escoteiro está presente em quase todos os países, com cerca de 60 milhões de participantes voluntários, jovens e adultos.



Símbolo do Escotismo Mundial

## ORGANIZAÇÃO DO ESCOTISMO

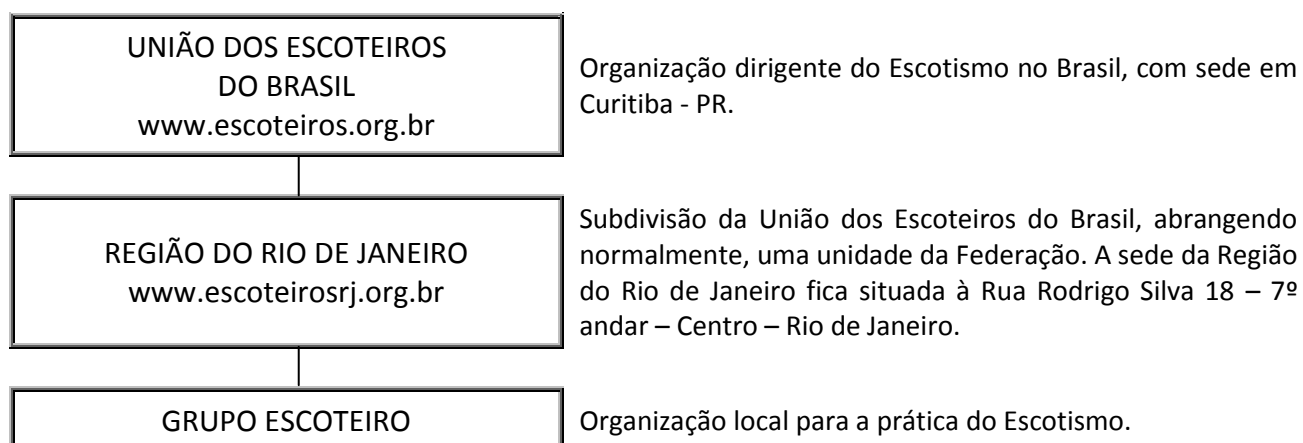
A organização do Escotismo é muito simples.

A Unidade Escoteira Local, Grupo Escoteiro ou Seção Autônoma é a célula mais importante. Um Grupo completo é composto de no mínimo uma Seção de cada Ramo: **Alcateia de Lobinhos, Tropa Escoteira, Tropa Sênior e Clã Pioneiro.**

A Seção Escoteira Autônoma como o próprio nome diz reúne jovens de apenas um Ramo: por exemplo é possível ter apenas uma Alcateia de Lobinhos.

As **Regiões**, geralmente uma por Estado, são divisões da União dos Escoteiros do Brasil, que é a entidade dirigente do Movimento Escoteiro no País.

Cada Grupo é responsável pelas suas próprias finanças e manutenção. O princípio geral é que cada órgão deve ser autossuficiente.

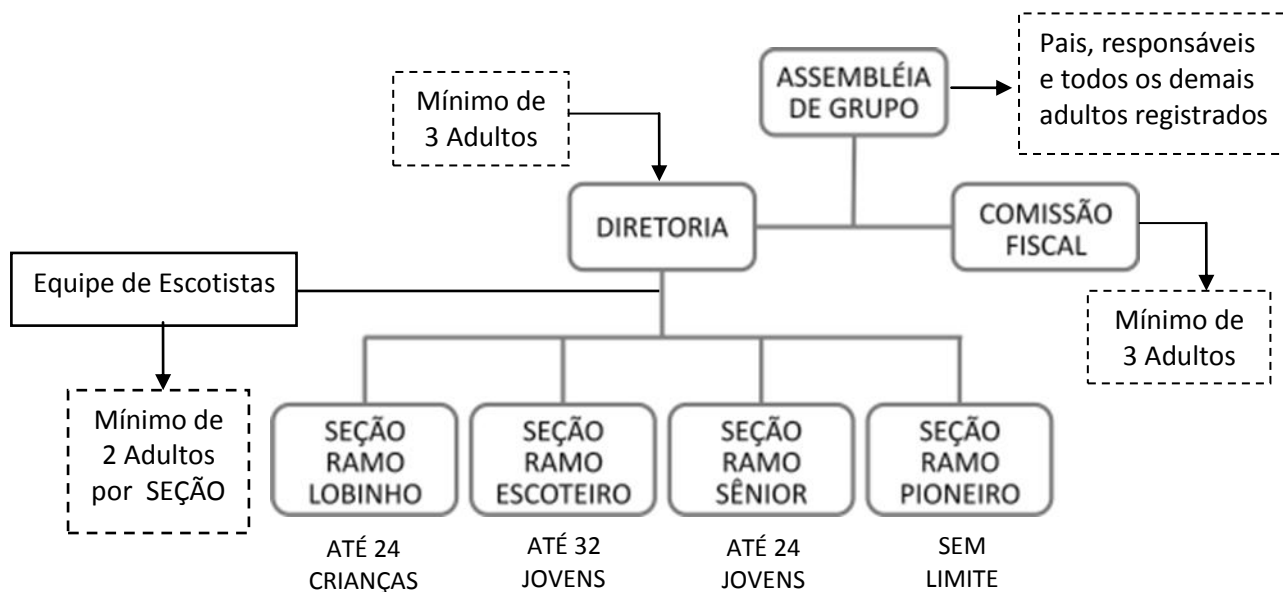


### Principais órgãos de um Grupo Escoteiro

- A Assembleia de Grupo** - composta de todos os pais, pioneiros, Escotistas e Dirigentes do Grupo Escoteiro.
- A Diretoria de Grupo** - eleita pela Assembleia de Grupo e composta de um Diretor Presidente e dois Diretores, podendo ser integrada por outros membros.
- A Comissão Fiscal do Grupo** - eleita pela Assembleia de Grupo e composta por três membros titulares e até três suplentes.
- A Equipe de Escotistas** - Selecionada, indicada e nomeada pela Diretoria do Grupo Escoteiro, é composta de adultos, de ambos os sexos, que vão aplicar o Programa Educativo da UEB, junto as crianças e jovens. O número de Escotistas varia em cada Ramo, mas para iniciar deve ser sempre um mínimo de dois em cada Seção. A proporção ideal é de um adulto para cada 6 jovens - para o Ramo Pioneiro, por se constituir de jovens adultos, dois adultos já podem realizar um bom trabalho.
- As **Seções do Grupo** - organizadas de acordo com as faixas etárias atendidas pelo Escotismo.

As atribuições dos órgãos do Grupo Escoteiro estão descritas no Estatuto da União dos Escoteiros do Brasil, no P.O.R e demais regulamentos escoteiros. Podem ser baixados pelo site da União dos Escoteiros do Brasil - [www.escoteiros.org.br](http://www.escoteiros.org.br).

### ESTRUTURA DO GRUPO ESCOTEIRO COMPLETO



## COMO CRIAR UM GRUPO ESCOTEIRO

A criação de uma nova Unidade Escoteira Local (Grupo Escoteiro ou Seção Autônoma) deve ter a supervisão do Escritório Regional. **Nenhum passo pode ser dado para reunir crianças e jovens a fim de praticar Escotismo sem prévia Autorização Provisória, válida por 4 meses, concedida pelo Escritório Regional em favor da entidade (igreja, escola, clube, fábrica, etc.) ou do conjunto de pessoas interessadas na criação de uma Unidade Escoteira Local.**

Se o Grupo for patrocinado, será necessária a assinatura de um convênio entre a instituição patrocinadora e a União dos Escoteiros do Brasil.

### 1º Passo - Reunião com os interessados

Essa reunião deve ser com poucas pessoas. De 6 a 10 participantes, dentre os interessados. Você pode convidá-los para uma reunião em sua casa, ou pedir uma sala emprestada de um Clube, Igreja ou de uma Escola. O importante é que seja um local tranquilo.

Tendo em mãos uma cópia deste folheto para cada participante, você dirigirá a reunião apresentando o que é Escotismo, seu Propósito, Princípios, Método, sua organização, etc. dentro do exposto neste documento.

Apresente também, quais os passos necessários para a formação do Grupo Escoteiro, verificando quem está realmente disposto a participar.

#### **PAUTA DA REUNIÃO:**

- Boas vindas e introdução.
- Por que estamos aqui?
- O que é o Escotismo?
- Necessidade de adultos e funções.
- Definir responsabilidades.
- Data da próxima reunião.

## ***2º Passo - Reunião no Escritório Regional***

Constatada a viabilidade do projeto, marcar uma reunião no Escritório da Região Escoteira do Rio de Janeiro, para avaliação das condições de abertura da nova Unidade Local, definir as próximas providências e as ações de apoio que serão prestadas pela Diretoria Regional.

**OBSERVAÇÃO:** Nesta reunião também será definido se a Unidade Escoteira Local será um Grupo Escoteiro ou Seção Escoteira Autônoma, considerando o número de adultos comprometidos com o projeto.

## ***3º Passo - Solicitando uma palestra para a comunidade***

Concluído o segundo passo, deve ser marcada uma data para que seja realizada uma palestra para a sua comunidade (PÚBLICO ADULTO). Esta data deve ser comunicada com antecedência mínima de 15 dias ao Escritório Regional, para que seja enviado um representante da UEB RJ para apresentação da palestra. (**Anexo 1**).

Os convites para a palestra devem ser feitos utilizando todos os meios possíveis, comunicando as pessoas interessadas. Devem ser convidadas, também, lideranças locais e as autoridades do Município ou da Comunidade, que poderão contribuir com o Grupo Escoteiro.

**IMPORTANTE:** Lembre-se de enviar os convites apenas após a confirmação do representante da Região Escoteira (UEB RJ) na data combinada.

## ***4º Passo - Realizando a palestra e definindo uma Comissão Organizadora***

Providencie um local adequado para a palestra, com acomodações suficientes para todos os convidados e condições para que sejam apresentados slides e um vídeo.



Divulgue e confirme com os convidados a realização da palestra, através da imprensa local, internet e outros meios disponíveis.

Ao final da palestra, confirme a ideia da criação de uma Unidade Escoteira, apresente a ideia de formar uma Comissão Organizadora. Provavelmente você e seus companheiros já relacionaram alguns nomes com antecedência. Apresente-os e peça apoio para a indicação.

A Comissão Organizadora terá as seguintes responsabilidades:

- Conseguir um local para a futura sede do Grupo;
- Selecionar alguns adultos dispostos a trabalhar com os jovens;
- Estruturar o Grupo Escoteiro

## **5º Passo - Solicitando Autorização Provisória e montando a estrutura.**

Composta a **Comissão Organizadora**, é sua incumbência coordenar todas as ações necessárias até a fundação do Grupo. A primeira providência é solicitar a **AUTORIZAÇÃO PROVISÓRIA** para funcionamento:

- Preencher o formulário com todos os dados e enviá-lo ao Escritório Regional da União dos Escoteiros do Brasil - **UEB RJ. (Anexo 2).**
- Informar também, na mesma oportunidade, qual o nome escolhido para o Grupo, enviar um desenho a cores do lenço e definir com quais Ramos ( Lobinho, Escoteiro, Sênior, Pioneiro) o Grupo vai iniciar. **(Anexo 3)**
- Anexar o formulário Declaração de Idoneidade para cada adulto envolvido no projeto. **(Anexo 4)**
- Anexar cópia do Certificado de cada um dos adultos envolvidos, do Curso de Proteção Infanto-juvenil oferecido pelo site da União dos Escoteiros do Brasil em [www.escoteiros.org.br](http://www.escoteiros.org.br), na aba Proteção Infantojuvenil.

A Comissão Organizadora cujos membros vamos chamar de Dirigentes, vai selecionar os adultos (Escotistas) para trabalhar com os jovens, na proporção de no mínimo 2 para cada Seção ( Alcateia, Tropa Escoteira, Topa Sênior, Clã de Pioneiros) Nas Seções mistas a chefia também terá que ser mista. **(Anexo 3)**

**O Grupo Escoteiro quase sempre se inicia com duas Seções: Alcateia e Tropa Escoteira.**

### **OBSERVAÇÃO IMPORTANTE:**

- Em nenhuma hipótese será admitido o acúmulo de funções: A Comissão Organizadora (os Dirigentes) cuidará apenas da administração e do processo de abertura do Grupo.
- Os Escotistas trabalharão sempre apenas com uma Seção de um dos Ramos.
- Ex: Os Escotistas incumbidos de formar a Alcateia darão reuniões apenas para os Lobinhos, o mesmo se aplicando aos Escotistas dos outros Ramos.

- Da mesma forma as pessoas que vão trabalhar como Dirigentes, não poderão desempenhar qualquer atribuição que caiba a um Escotista.

**Importante:** A Seção Autônoma deverá estar sediada num espaço fixo e definido: (escola, Igreja, clube ou outras instituições)

Na impossibilidade de atender a estas determinações com os adultos disponíveis, deve-se solicitar **Autorização Provisória** para uma **Seção Escoteira Autônoma**, que em outro momento, com a obtenção de mais adultos, devidamente qualificados, poderá se transformar em Grupo Escoteiro.

Antes de qualquer outra iniciativa, **especialmente reuniões com crianças e jovens**, os adultos envolvidos no projeto, devem participar e obter aprovação num **Curso Preliminar**, conforme calendário de Cursos da UEB.

O Curso Preliminar é apenas a primeira etapa da formação dos adultos que ingressam no Movimento Escoteiro.

## **6º Passo – Capacitação dos adultos, Trabalhando com os jovens - Fundação do Grupo.**

Escotista é o termo utilizado para denominar todos aqueles que atuam como educadores escoteiros junto aos os jovens, coordenando as atividades.

Para alguém atuar como Escotista, faz-se necessário o cumprimento de alguns requisitos estabelecidos pela Diretoria Executiva Nacional da UEB e pela Diretoria Regional. A Comissão Organizadora deverá selecionar as pessoas que vão desempenhar essa função.

### **IDADE PARA EXERCER A FUNÇÃO DE ESCOTISTA**

<b>RAMO</b>	<b>IDADE MÍNIMA</b>	<b>OBSERVAÇÕES</b>
LOBINHO	21	18 para assistente
ESCOTEIRO	21	18 para assistente
SÊNIOR	21	18 para assistente
PIONEIRO	23	21 para assistente

Obtida a **Autorização Provisória**, os adultos que vão trabalhar como Escotistas e Dirigentes, (**Comissão Organizadora**) devem participar e obter aprovação em um **Curso Preliminar**, oferecido regularmente pela Região Escoteira.

**OBSERVAÇÃO IMPORTANTE:** Só então poderá ser iniciado o trabalho com os jovens.

Com os conhecimentos obtidos no Curso Preliminar e com a orientação do **Kit de Apoio Técnico**, disponibilizado pelo Escritório Regional após o Curso Preliminar, podemos iniciar as reuniões com os jovens, trabalhando desde o início pelo Método Escoteiro.

No início devemos reunir poucos jovens, aproximadamente 12, dentro das seguintes possibilidades, considerando-se as idades das crianças da comunidade:

- Lobinho(a): 12 meninos e/ou meninas, divididos em duas matilhas de seis cada.
- Escoteiro(a) : 12 jovens reunidos em duas patrulhas de seis cada.
- Sênior/Guia: 12 jovens divididos em duas patrulhas de seis cada.

**OBSERVAÇÃO IMPORTANTE:** Deve-se procurar um número mais ou menos igual de jovens de cada sexo, quando as Seções serão mistas.

É muito importante que a idade dos jovens iniciantes, permita que sua participação na Seção por pelo menos 2 anos.

**Exemplo: Um Lobinho ou Lobinha que passará para a Tropa Escoteira próximo de fazer 11 anos, deve ingressar na Alcateia até no máximo 8 anos.**

No momento em que são admitidos no Grupo Escoteiro que está sendo formado, os pais devem preencher um pedido de inscrição como associados do Grupo no qual seu filho participará como beneficiário.

Os jovens, devem frequentar as reuniões da seção, por 2 ou 3 meses, quando tomam conhecimento do que é Escotismo, seus princípios e valores, participando das atividades do Período Introdutório e preparando-se para realizar sua Integração e Promessa.

Ao término da Autorização Provisória, ou antes, se o Grupo já estiver estruturado, **(mínimo de 6 jovens por Seção, aptos a fazer a Promessa)** e as Seções em pleno funcionamento, deverá ser convocada uma Assembleia de Grupo com o objetivo de eleger a Diretoria e Comissão Fiscal e seus suplentes, com mandato para os próximos 2 anos.

As atribuições da Diretoria e da Comissão Fiscal, são definidas pelo Estatuto da UEB.

Nesta Assembleia também será discutido e aprovado um Regulamento do Grupo. (um modelo pode ser encontrado para download na página da Região Escoteira: [www.escoteirosrj.org.br](http://www.escoteirosrj.org.br)).

(Solicitar à Região Escoteira, a presença de um representante ao qual a Diretoria e Comissão Fiscal eleitas, prestarão a Promessa Escoteira. **(Anexo 4)**)

**Normalmente, na data da Assembleia também ocorre a cerimônia de Fundação do Grupo Escoteiro, quando acontecerão as primeiras promessas dos jovens e dos adultos.**

- A ata desta Assembleia será considerada como a de fundação do Grupo Escoteiro, e deverá ser registrada em cartório para que o Grupo Escoteiro tenha personalidade jurídica (CNPJ).

- Cópia desta ata deve ser enviada ao Escritório Regional, que fará os trâmites junto a União dos Escoteiros do Brasil, para que o Diretor Presidente receba a senha que permitirá o registro do Grupo na União dos Escoteiros do Brasil.

O efetivo mínimo a ser registrado é de 20 membros: 3 Diretores, 3 membros da Comissão Fiscal, 2 Escotistas e 12 jovens, distribuídos em 2 Seções.

Quando o registro for processado, o Escritório Nacional enviará ao Escritório Regional as credenciais escoteiras para todos os membros registrados. Após esse primeiro Registro, cada novo integrante poderá ser registrado individualmente, quando do seu ingresso no Grupo.

Com o Registro, o Grupo Escoteiro adquire todos os direitos que são comuns ao membro da União dos Escoteiros do Brasil, inclusive registros em órgãos oficiais, reconhecimento de utilidade pública, etc.

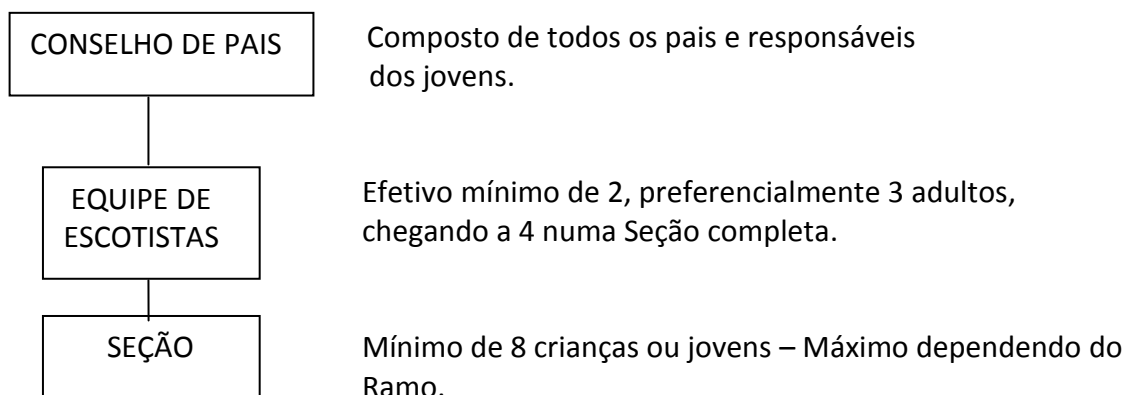
Agora, é expandir o Grupo, completando as Seções a fim de que mais crianças e jovens possam beneficiar-se do Escotismo.

## COMO CRIAR UMA SEÇÃO ESCOTEIRA AUTÔNOMA

Duas pessoas, preferencialmente três, podem iniciar uma Seção Escoteira Autônoma, proporcionando a prática do Escotismo aos jovens de uma comunidade, sem que seja necessário o número de adultos exigido pela estrutura de um Grupo Escoteiro.

A **Seção Escoteira Autônoma**, é a menor Unidade Escoteira Local e congrega membros de um mesmo Ramo com um efetivo mínimo de oito crianças, adolescentes ou jovens, sob a responsabilidade de pelo menos dois Escotistas. Conta também com um Conselho de Pais como órgão de apoio familiar (para os Ramos Lobinho, Escoteiro e Sênior), que deverá participar do planejamento, execução e avaliação de suas atividades.

### ESTRUTURA DA SEÇÃO AUTÔNOMA



A abertura de uma Seção Escoteira Autônoma, é feita sob a orientação do Escritório Regional e deve ser guiada pelos seguintes procedimentos:

## **1º Passo - Reunião no Escritório Regional**

Constatada a viabilidade do projeto, os interessados devem marcar uma reunião com o Gerente Geral da Região Escoteira do Rio de Janeiro ou pessoa por ele designada, para avaliação das condições de abertura da nova Unidade Escoteira, definir as próximas providências e as ações de apoio que serão prestadas pela Diretoria Regional.

Como se trata da abertura de uma Seção Escoteira Autônoma, os interessados, que serão os Escotistas da Seção, vão tomar todas as providências necessárias para estruturar a nova Unidade Escoteira, até a sua fundação.

Escotista é o termo utilizado para denominar todos aqueles que atuam como educadores escoteiros junto aos os jovens, coordenando as atividades.

### **IDADE PARA EXERCER A FUNÇÃO DE ESCOTISTA**

<b>RAMO</b>	<b>IDADE MÍNIMA</b>	<b>OBSERVAÇÕES</b>
LOBINHO	21	18 para assistente
ESCOTEIRO	21	18 para assistente
SÊNIOR	21	18 para assistente
PIONEIRO	23	21 para assistente

## **2º Passo - Solicitando uma palestra para a comunidade**

Concluído o primeiro passo, deve ser marcada uma data para que seja realizada uma palestra para a comunidade (PÚBLICO ADULTO). Esta data deve ser comunicada (**Anexo 1**) ao Escritório Regional, para que seja enviado um representante para apresentação da palestra.

A palestra para a comunidade terá o objetivo de conscientizar os adultos presentes, do projeto de ter uma Unidade Escoteira Autônoma na comunidade, despertar o interesse dos presentes para o Escotismo e seus objetivos, bem como, criar a possibilidade do ingresso de jovens etc.

Divulgue e confirme com os convidados a realização da palestra através da imprensa local, internet e outros meios disponíveis.

Devem ser convidadas, também, lideranças locais e as autoridades do Município ou da Comunidade, que poderão contribuir com a Seção Escoteira (**local para sede, por exemplo**).

**ATENÇÃO:** Não divulgue a realização da palestra nem distribua convites, antes da confirmação da presença do representante da UEB.

### **3º Passo - Realizando a palestra**

Providencie um local adequado para a palestra, com acomodações suficientes para todos os convidados e condições para que sejam apresentados slides e um vídeo.

Ao final, confirme a ideia da formação de uma Unidade Escoteira, apresente as pessoas que serão responsáveis pelo funcionamento da Seção Escoteira, esclareça a idade dos jovens que ela vai atender e disponibilize, para os interessados em inscrever seus filhos, ou ajudar de alguma maneira, (espaço para reuniões e atividades por exemplo), uma lista em que possam deixar seus dados para contato.

### **4º Passo - Solicitando Autorização Provisória, montando a estrutura.**

Os Escotistas têm a incumbência de coordenar todas as ações necessárias até a fundação da Seção. A primeira providência é solicitar a **AUTORIZAÇÃO PROVISÓRIA** para funcionamento:

- Preencher o formulário com todos os dados e enviá-lo ao Escritório Regional da União dos Escoteiros do Brasil - **UEB RJ. (Anexo 2).**
- Informar também, na mesma oportunidade, qual o nome escolhido para a Seção, enviar um desenho a cores do lenço e definir qual o Ramo da Seção. ( Lobinho, Escoteiro, Sênior, Pioneiro). **(Anexo 3)**
- Anexar o formulário Declaração de Idoneidade para cada adulto envolvido no projeto. **(Anexo 4)**
- Anexar cópia do Certificado de cada um dos adultos envolvidos, do Curso de Proteção Infanto-juvenil oferecido pelo site da União dos Escoteiros do Brasil em [www.escoteiros.org.br](http://www.escoteiros.org.br), na aba Proteção Infanto-juvenil.

**Importante: A Seção Autônoma deverá estar sediada num espaço fixo e definido: (escola, Igreja, clube ou outras instituições)**

### **5º Passo – Capacitação dos adultos - Estruturando a Seção - Fundação da Unidade Escoteira.**

Obtida a **Autorização Provisória**, antes de qualquer outra iniciativa, **especialmente reuniões com crianças e jovens**, os adultos envolvidos no projeto, devem participar e obter aprovação num CURSO PRELIMINAR, conforme calendário de Cursos da UEB.

**O Curso Preliminar é apenas a primeira etapa da formação dos adultos que ingressam no Movimento Escoteiro.**

Com os conhecimentos obtidos no Curso Preliminar e com a orientação do **Kit de Apoio Técnico**, disponibilizado pelo Escritório Regional após o Curso Preliminar, podemos iniciar as reuniões com os jovens, trabalhando desde o início pelo Método Escoteiro.

Devemos reunir poucos jovens, aproximadamente 12, dentro das seguintes possibilidades, considerando-se as idades das crianças da comunidade:

- Lobinho(a): 12 meninos e/ou meninas, divididos em duas equipes (matilhas) de seis.
- Escoteiro(a) : 12 jovens reunidos em duas equipes (patrulhas) de seis.
- Sênior/Guia: 12 jovens divididos em duas equipes (patrulhas) de seis.

**IMPORTANTE:** Deve-se procurar na constituição das equipes, um número mais ou menos igual de jovens de cada sexo, quando as Seções forem mistas.

É essencial que a idade dos jovens iniciantes, permita que sua participação na Seção por pelo menos 2 anos.

**Exemplo:** Um Lobinho ou Lobinha que passará para a Tropa Escoteira próximo de fazer 11 anos, deve ingressar na Alcateia até no máximo 8 anos.

No momento em que são admitidos no Grupo Escoteiro, os pais devem preencher um pedido de inscrição como sócios da Seção Escoteira Autônoma, da qual seu filho participará como beneficiário.

Estes pais constituirão o Conselho de Pais da Seção Escoteira Autônoma, como órgão de apoio familiar (para os ramos Lobinho, Escoteiro e Sênior), que deverá participar do planejamento, execução e avaliação de suas atividades.

Os jovens, devem frequentar as reuniões da Seção, por 2 ou 3 meses, quando tomam conhecimento do que é Escotismo, seus princípios e valores, participando das atividades do Período Introdutório e preparando-se para realizar sua Integração e Promessa.

## ***6º Passo . Fundação da Seção Escoteira.***

Ao término da Autorização Provisória, ou antes, se a Seção já estiver estruturada, (mínimo de seis jovens aptos a fazer a Promessa) e em pleno funcionamento, deverá ser convocado um Conselho de Pais, com o objetivo de marcar a data da Cerimônia de Fundação da Seção Escoteira Autônoma.

A data que constar na ata deste Conselho de Pais será considerada como a data de fundação da Seção Escoteira Autônoma.

Este documento é condição indispensável para o registro da Seção, na União dos Escoteiros do Brasil.

Na data marcada pelo Conselho de Pais, será realizada a Fundação da Seção, quando serão feitas as primeiras cerimônias de promessa dos Escotistas e dos jovens. Estas cerimônias são íntimas da

Unidade Escoteira, mas como este é o momento que marca sua fundação é interessante convidar além dos pais, autoridades e apoiadores.

Nesta ocasião os jovens vão receber o Lenço do Grupo (Cerimônia de Integração) e efetuar a Promessa Escoteira (Cerimônia de Promessa) numa única solenidade.

Quando o registro for processado, o Escritório Nacional enviará ao Escritório Regional as credenciais escoteiras para todos os membros registrados. Após esse primeiro Registro, cada novo integrante poderá ser registrado individualmente, quando do seu ingresso na Seção.

Com o Registro, a Seção Escoteira Autônoma, passa a usufruir de todos os direitos como membro da União dos Escoteiros do Brasil.

As pessoas interessadas em fundar um Grupo Escoteiro ou Seção Escoteira Autônoma, devem entrar em contato com:

**UNIÃO DOS ESCOTEIROS DO BRASIL – Região do Rio de Janeiro**

Rua Rodrigo Silva 18 - 7º ANDAR, Centro - Rio de Janeiro | RJ  
CEP 20 011-040

Fone (21) 2533- 9207  
[www.escoteirosrj.org.br](http://www.escoteirosrj.org.br)

E-mail: [acoesestrategicas@escoteirosrj.org.br](mailto:acoesestrategicas@escoteirosrj.org.br)



**Escoteiros do Brasil**  
Rio de Janeiro



# ANEXO 1 – SOLICITAÇÃO PARA REALIZAÇÃO DA PALESTRA INFORMATIVA

\_\_\_\_\_, \_\_\_\_ de \_\_\_\_\_ de 20\_\_\_\_

Senhor Diretor Presidente,

Os abaixo assinados conscientes dos benefícios obtidos pela prática do Escotismo solicitam o comparecimento de um representante da União dos Escoteiros do Brasil, na cidade de \_\_\_\_\_, no dia \_\_\_\_/\_\_\_\_/\_\_\_\_ às \_\_\_\_ horas, na rua \_\_\_\_\_ nº \_\_\_\_, bairro \_\_\_\_\_ para apresentação de uma palestra à comunidade sobre Movimento Escoteiro.

\_\_\_\_\_  
Nome Completo

\_\_\_\_\_  
Nome Completo

\_\_\_\_\_  
Nome Completo

\_\_\_\_\_  
Nome Completo

Endereço para contato:

Nome: \_\_\_\_\_

Rua: \_\_\_\_\_, nº \_\_\_\_\_, complemento \_\_\_\_\_

Cidade: \_\_\_\_\_ CEP: \_\_\_\_\_

Telefones: (\_\_\_\_) \_\_\_\_\_ | (\_\_\_\_) \_\_\_\_\_

E-mail legível: \_\_\_\_\_

\* Temos data show (Projetor Multimídia) e tela: ( ) Sim ( ) Não

\* Temos computador: ( ) Sim ( ) Não

\* Temos caixa de som amplificada e cabo de conexão ao computador: ( ) Sim ( ) Não

## ANEXO 2 – REQUERIMENTO DE AUTORIZAÇÃO PROVISÓRIA

Os abaixo identificados, que constituem a Comissão Organizadora para iniciar uma Unidade Local de Escotismo, vem pela presente ratificar sua intenção, requerendo para tanto, a expedição de sua “Autorização Provisória” para que possam dar início oficialmente ao seu trabalho.

Os requerentes reconhecem que o DECRETO Nº 5497, de 23/07/28, e o Decreto-Lei Nº 8828, de 24/01/46, asseguram que o Escotismo só pode ser praticado no Brasil por pessoas físicas ou jurídicas autorizadas pela União dos Escoteiros do Brasil; que por força do Estatuto da UEB, só podem ser reconhecidos, e exercer as atividades de Escotistas e Dirigentes, aqueles que possuem capacitação pré-estabelecida para o fim a que se propõe; e, que a participação do adulto no Movimento Escoteiro se dá na condição de colaborador voluntário conforme previsto pela Lei Nº 9608/98. Comprometem-se a organizar esta Unidade Local sob total observância do Estatuto, do P.O.R, e demais normas emitidas pela União dos Escoteiros do Brasil.

1) Nome do Requerente								
Endereço								
E-Mail					Fone/Fax			
Cidade				Cep.			UF	
Nacionalidade			Estado Civil			Profissão		
CIC.				RG				
2) Nome do Requerente								
Endereço								
E-Mail					Fone/Fax			
Cidade				Cep.			UF	
Nacionalidade			Estado Civil			Profissão		
CIC.				RG				
3) Nome do Requerente								
Endereço								
E-Mail					Fone/Fax			
Cidade				Cep.			UF	
Nacionalidade			Estado Civil			Profissão		
CIC.				RG				
4) Localização (mesmo que provisória) para a Unidade Local:								

Local e Data

Comissão Organizadora

Representante da Entidade Mantenedora

Comissão Organizadora

Comissão Organizadora

## ANEXO 3 – INFORMAÇÕES BÁSICAS DA UNIDADE ESCOTEIRA LOCAL

\_\_\_\_\_, \_\_\_\_\_ de \_\_\_\_\_ de 20\_\_\_\_

Ao Escritório Regional,

Da União dos Escoteiros do Brasil - Região do Estado do Rio de Janeiro.

Endereço: Rua RODRIGO SILVA 18 - 7º ANDAR - Centro

Rio de Janeiro RJ - CEP 20 011- 040

E-mail: acoesestrategicas@escoteirosrj.org.br

Prezados Senhores:

Informamos que A Unidade Escoteira Local em formação em nossa Comunidade teve escolhido o nome de \_\_\_\_\_, da modalidade \_\_\_\_\_ sendo o seu lenço nas cores do modelo anexo. (desenho).

Decidimos iniciar os trabalhos com as seguintes Seções:

Alcateia		Tropa Escoteira		Tropa Sênior		Clã
Masculino		Masculino		Masculino		<input type="checkbox"/>
Feminino		Feminino		Feminino (Guias)		
Mista		Mista		Mista		

Endereço da sede da Unidade Escoteira Local \_\_\_\_\_


\_\_\_\_\_

Dia e Horários: \_\_\_\_\_

Solicitamos uma confirmação do Escritório Regional sobre a possibilidade de uso do nome e do lenço citados, para que possamos considerá-los aprovados.

Atenciosamente,

\_\_\_\_\_  
Comissão Organizadora



DESENHO DO LENÇO

## **ANEXO 4 - DECLARAÇÃO DE IDONEIDADE E AUTORIZAÇÃO DE ACESSO A CERTIDÕES**

Eu, \_\_\_\_\_, nascido em \_\_\_\_\_ na cidade \_\_\_\_\_, portador do CPF nº \_\_\_\_\_ e RG \_\_\_\_\_, declaro que sou pessoa idônea, sem antecedentes criminais e sem qualquer impedimento legal para exercer a função como Escotista ou Dirigente no âmbito da União dos Escoteiros do Brasil, e que isso pode ser comprovado através de certificados, atestados e documentos afins, ficando a União dos Escoteiros do Brasil autorizada a buscar informações complementares sobre a minha pessoa. Declaro, ainda, que caso se comprove que esta informação é inverídica, autorizo a União dos Escoteiros do Brasil a me excluir automaticamente do seu quadro de Associados.

Rio de Janeiro, \_\_\_\_\_.

---

## ANEXO 5 – COMUNICADO DA ASSEMBLÉIA DE GRUPO

\_\_\_\_\_, \_\_\_\_ de \_\_\_\_\_ de 20\_\_\_\_

Ao Escritório Regional,

Da União dos Escoteiros do Brasil - Região do Estado do Rio de Janeiro.

Endereço: Rua RODRIGO SILVA 18 - 7º andar - Centro

Rio de Janeiro – RJ - CEP 20.011-040

E-mail: acoesestrategicas@escoteirosrj.org.br

Prezados Senhores,

Informamos que o Grupo Escoteiro \_\_\_\_\_ deverá realizar no dia \_\_\_\_/\_\_\_\_/\_\_\_\_\_ às \_\_\_\_ horas, no(a) \_\_\_\_\_, sediado à \_\_\_\_\_ a 1ª Assembleia Geral Ordinária, (CONFORME EDITAL DE CONVOCAÇÃO ANEXO) tendo como principal objetivo eleger a Diretoria para o próximo biênio e definir data e local para as cerimônias de Integração e Promessa de seus membros juvenis.

Aproveitando o ensejo, solicitamos a presença de um representante da Região Escoteira para participar da Assembleia, fico,

SEMPRE ALERTA PARA SERVIR !

---

Comissão Organizadora

## ANEXO 6 – COMUNICADO DE CERIMÔNIA DE PROMESSA E INTEGRAÇÃO

\_\_\_\_\_, \_\_\_\_ de \_\_\_\_\_ de 20\_\_\_\_

Ao Escritório Regional,

da União dos Escoteiros do Brasil - Região do Estado do Rio de Janeiro.

Endereço: Rua RODRIGO SILVA 18 - 7º andar - Centro

Rio de Janeiro – RJ - CEP 20.011-040

E-mail: [acoesestrategicas@escoteirosrj.org.br](mailto:acoesestrategicas@escoteirosrj.org.br)

Prezados Senhores,

Informamos que o Grupo Escoteiro \_\_\_\_\_  
deverá realizar as primeiras cerimônias de Integração e Promessa de seus membros juvenis, no dia  
\_\_\_\_/\_\_\_\_/\_\_\_\_ às \_\_\_\_ horas, no(a) \_\_\_\_\_, sediado à \_\_\_\_\_.

Aproveitando para convidá-los para a Cerimônia, fico,

SEMPRE ALERTA PARA SERVIR !

\_\_\_\_\_  
Diretor Presidente

## ANEXO 7 – MODELO DE CONVOCAÇÃO PARA ASSEMBLEIA

UNIÃO DOS ESCOTEIROS DO BRASIL  
REGIÃO DO RIO DE JANEIRO

\_\_\_\_ RJ GRUPO ESCOTEIRO \_\_\_\_\_

ASSEMBLEIA ORDINÁRIA GERAL DO GRUPO

### EDITAL DE CONVOCAÇÃO

Nos termos do Artigo 33 do Estatuto da União dos Escoteiros do Brasil, convoco os membros da Assembleia de Grupo do \_\_\_\_ RJ GRUPO ESCOTEIRO \_\_\_\_\_ para a **reunião ordinária** a ser realizada em primeira convocação às \_\_\_\_:\_\_\_\_ horas e em segunda convocação às \_\_\_\_:\_\_\_\_ horas do dia \_\_\_\_ de \_\_\_\_\_ de \_\_\_\_\_, no seguinte endereço,

\_\_\_\_\_,  
para com qualquer número de presentes, deliberar sobre os seguintes assuntos:

- 1) Eleição da Diretoria e da Comissão Fiscal para o biênio 20\_\_\_\_/20\_\_\_\_;
- 2) Eleição de delegados do Grupo junto à Assembleia Regional da UEB;
- 3) Assuntos gerais.

Rio de Janeiro, \_\_\_\_ de \_\_\_\_\_ de \_\_\_\_\_

\_\_\_\_\_  
Presidente da Diretoria Provisória