



Produtos Kit  
Comunica Local

# MANUAL DE PERSONALIZAÇÃO




Escoteiros do Brasil  
Rio de Janeiro



# ATENÇÃO!

As informações e imagens personalizadas devem ser enviadas para o email [aux.comunicacao@escoteirosrj.org.br](mailto:aux.comunicacao@escoteirosrj.org.br)

Prazo de envio: **05 de Fevereiro**



Caso as informações e/ou imagens não sejam enviadas até o prazo estipulado ou não estejam dentro do padrão prescrito nesse manual, os produtos serão produzidos com os dados e materiais da Região Rio (assim como está nas fotos dos modelos do formulário)!

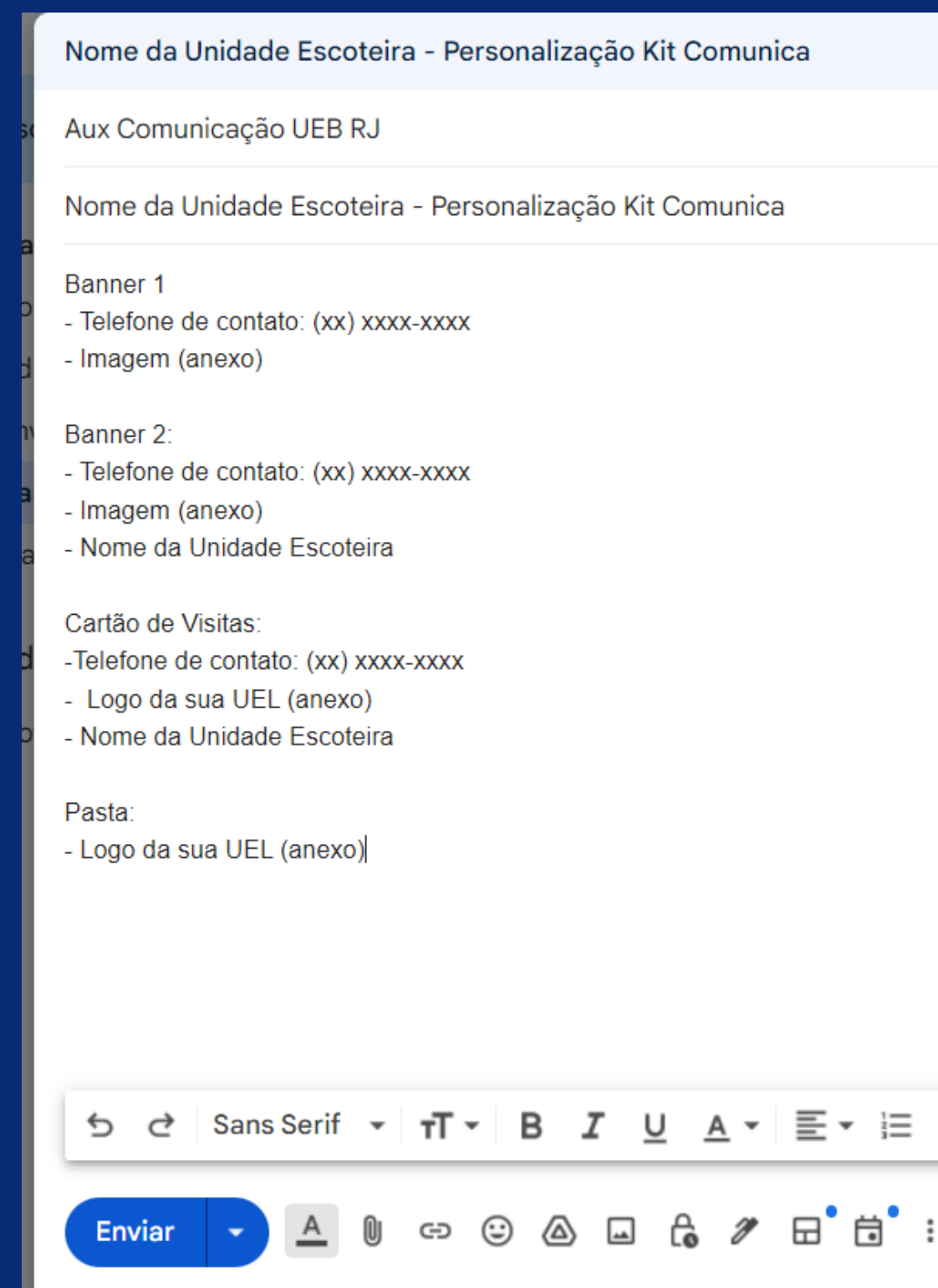
# COMO ENVIAR?

Assunto do email:

**“NOME DA SUA UNIDADE ESCOTEIRA - PERSONALIZAÇÃO KIT COMUNICA”**

- As informações e imagens dos itens selecionados devem ser enviadas em um único email!
- O email deve conter todos os dados e as imagens em anexo, indicando a qual produto selecionado pertence cada personalização.
- Coloque apenas os dados referentes aos produtos que você escolheu no formulário e possuem possibilidade de personalização.

>> Veja o exemplo ao lado de como deve ser enviado o email



Nome da Unidade Escoteira - Personalização Kit Comunica

Aux Comunicação UEB RJ

Nome da Unidade Escoteira - Personalização Kit Comunica

Banner 1

- Telefone de contato: (xx) xxxx-xxxx
- Imagem (anexo)

Banner 2:

- Telefone de contato: (xx) xxxx-xxxx
- Imagem (anexo)
- Nome da Unidade Escoteira

Cartão de Visitas:

- Telefone de contato: (xx) xxxx-xxxx
- Logo da sua UEL (anexo)
- Nome da Unidade Escoteira

Pasta:

- Logo da sua UEL (anexo)

Sans Serif

Enviar

# BANNER 1

## IMAGEM:

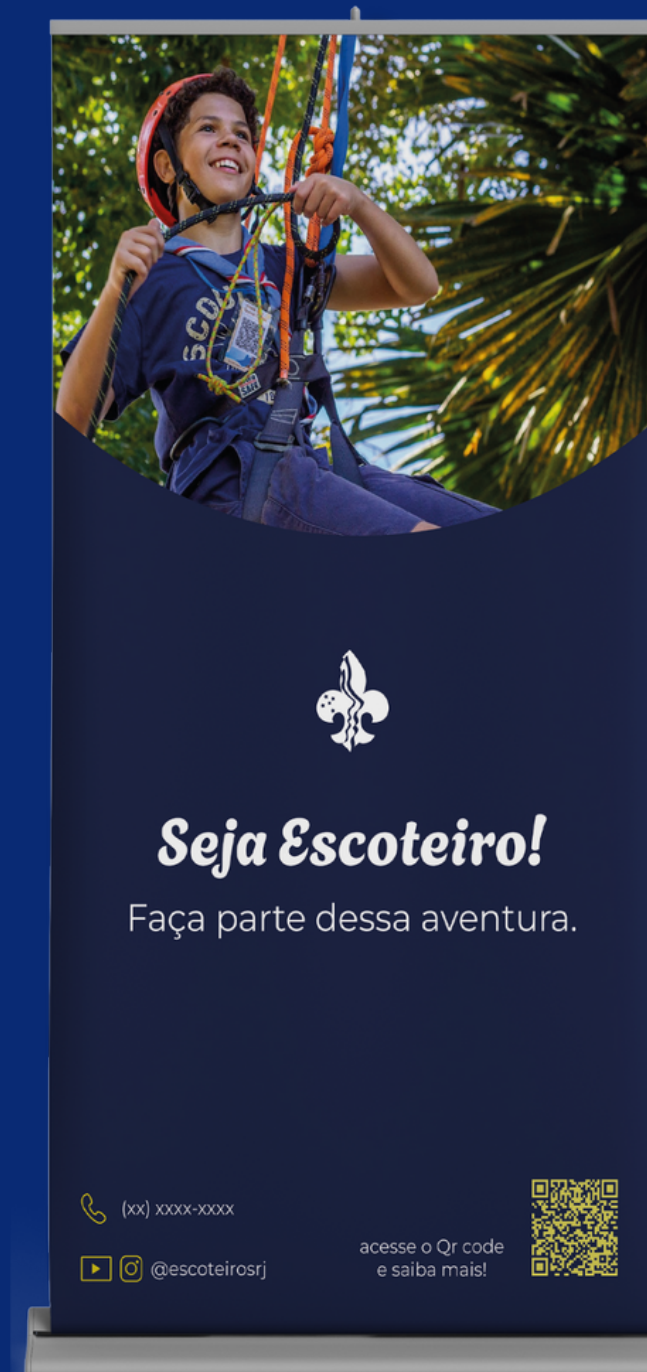
Enviar o arquivo em anexo, no formato horizontal e com 300 dpi de resolução.

>> A imagem enviada deve conter poucos detalhes e ser o mais nítida possível, para garantir a boa qualidade da resolução!

## TELEFONE DE CONTATO:

(XX) XXXX-XXXX

Enviar no texto do email



# BANNER 2

## IMAGEM:

Enviar o arquivo em anexo, no formato horizontal e com 300 dpi de resolução.

>> A imagem enviada deve conter poucos detalhes e ser o mais nítida possível, para garantir a boa qualidade da resolução!

## TELEFONE DE CONTATO:

(xx) xxxx-xxxx

Enviar no texto do email

## UNIDADE ESCOTEIRA:

Enviar o nome da sua Unidade no texto do email





# CARTÃO DE VISITAS

## IMAGEM LOGO:

Enviar o arquivo da logo em png, na versão negativa e em alta resolução.

## TELEFONE DE CONTATO:

(XX) XXXX-XXXX

Enviar no texto do email

## NOME DA UNIDADE ESCOTEIRA:

Enviar no texto do email



# PASTA

## IMAGEM LOGO:

Enviar o arquivo da logo em png, na versão negativa e em alta resolução.



# ADESIVOS

## IMAGEM LOGO:

Enviar o arquivo da logo em png, na versão negativa e em alta resolução.

